



CỤC CẢNH SÁT PCCC VÀ CNCH

CẨM NANG PHÒNG CHÁY VÀ CHỮA CHÁY TRONG GIA ĐÌNH





MỘT SỐ BIỆN PHÁP PHÒNG CHÁY

TÍNH TOÁN, THIẾT KẾ, THI CÔNG LẮP ĐẶT HỆ THỐNG ĐIỆN TRONG NHÀ **BẢO ĐẢM TIÊU CHUẨN VÀ CÁC YÊU CẦU KỸ THUẬT**

NÊN LỰA CHỌN DÂY DẪN ĐIỆN CÓ **CHẤT LƯỢNG CAO** KHI ĐI NGẦM TRONG TƯỜNG



LỰA CHỌN DÂY DẪN ĐIỆN CÓ **TIẾT DIỆN PHÙ HỢP VỚI KHẢ NĂNG CHỊU TẢI CỦA THIẾT BỊ TIÊU THỤ ĐIỆN**

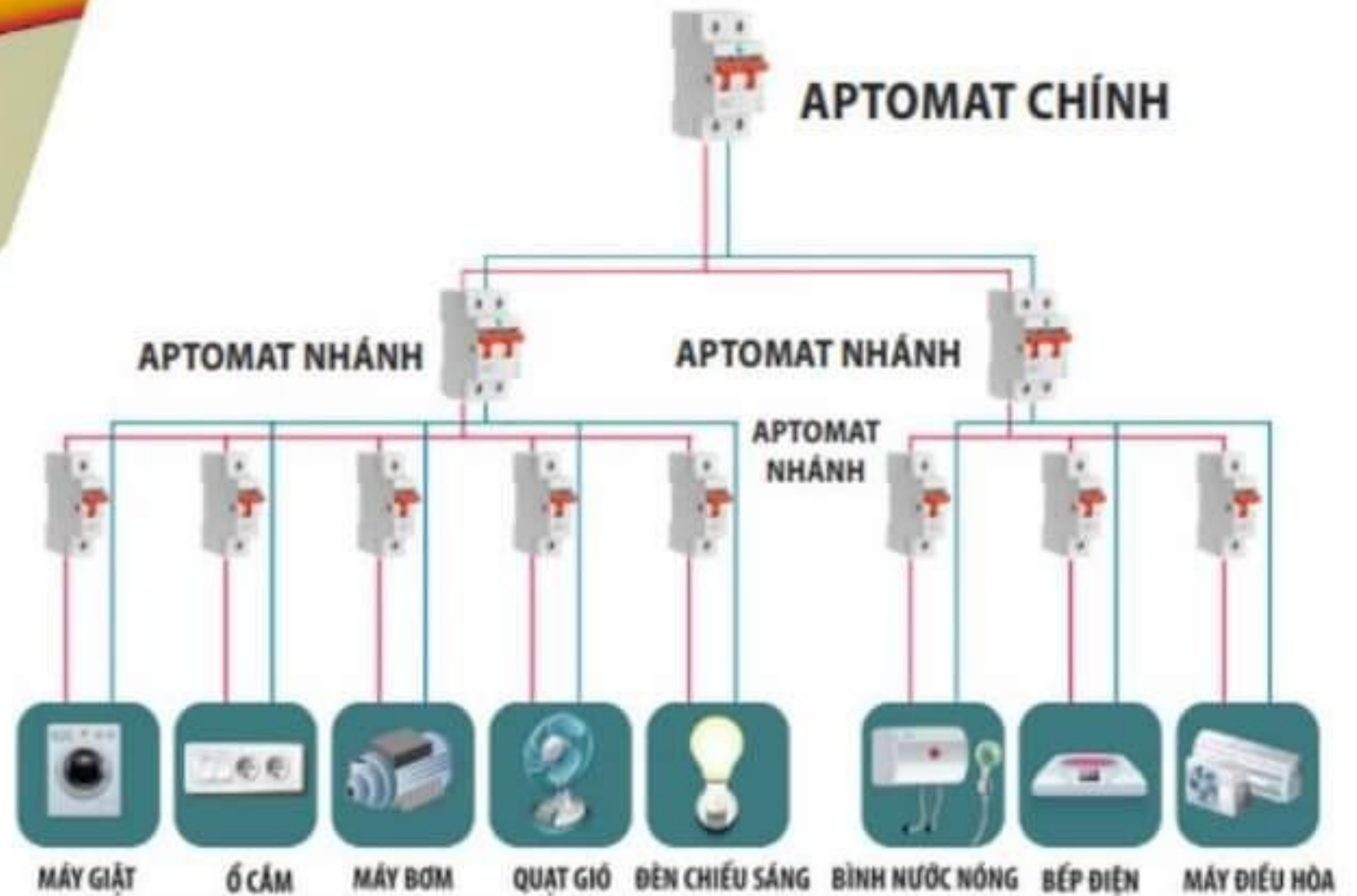




MỘT SỐ BIỆN PHÁP PHÒNG CHÁY



SƠ ĐỒ MẠNG ĐIỆN AN TOÀN :

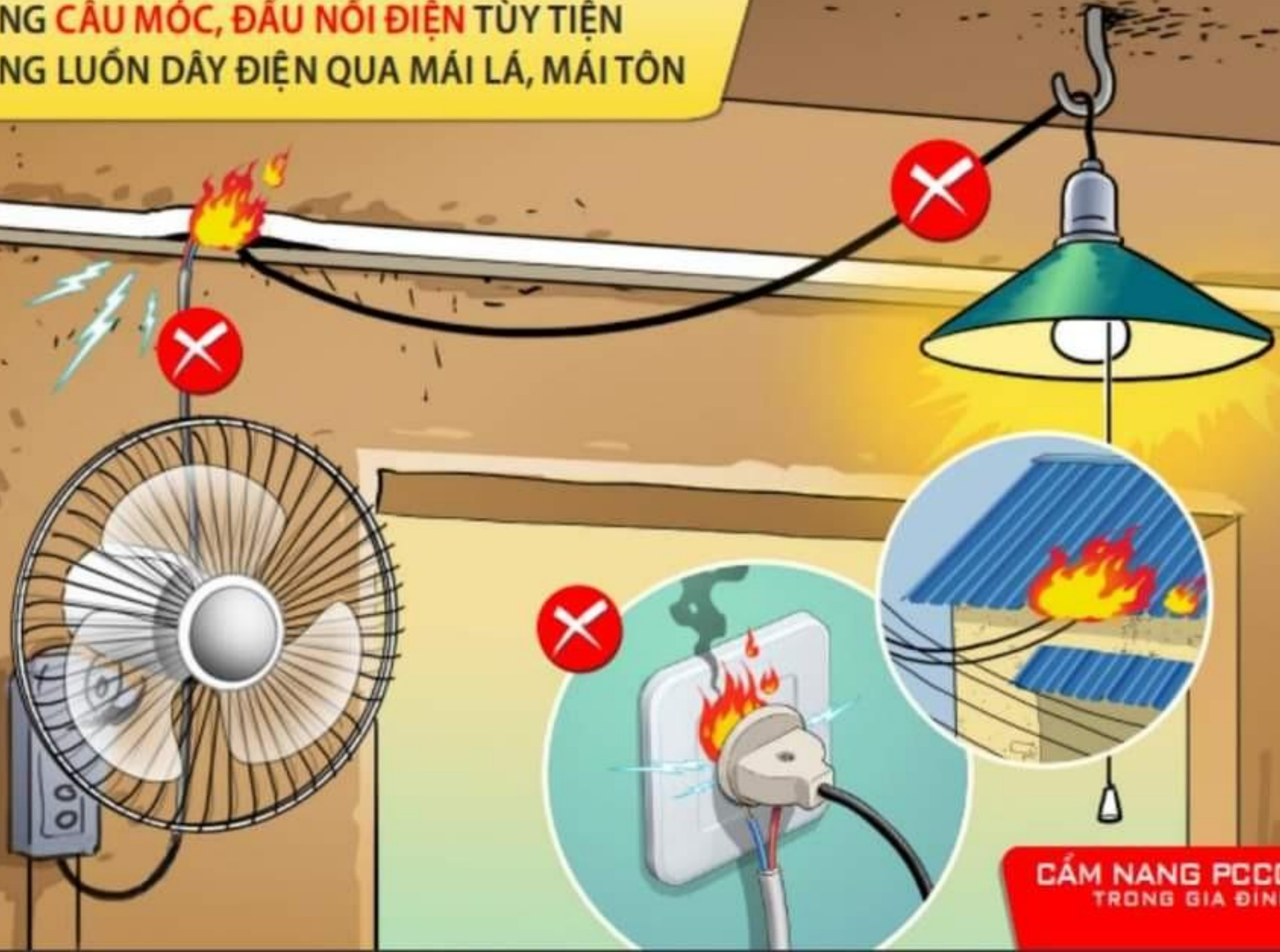


CÁC MỐI NỐI DÂY ĐIỆN
PHẢI BẢO ĐẢM **ĐÚNG**
KỸ THUẬT - NỐI SO LE
VÀ ĐƯỢC QUẤN BĂNG
CÁCH ĐIỆN



MỘT SỐ BIỆN PHÁP PHÒNG CHÁY

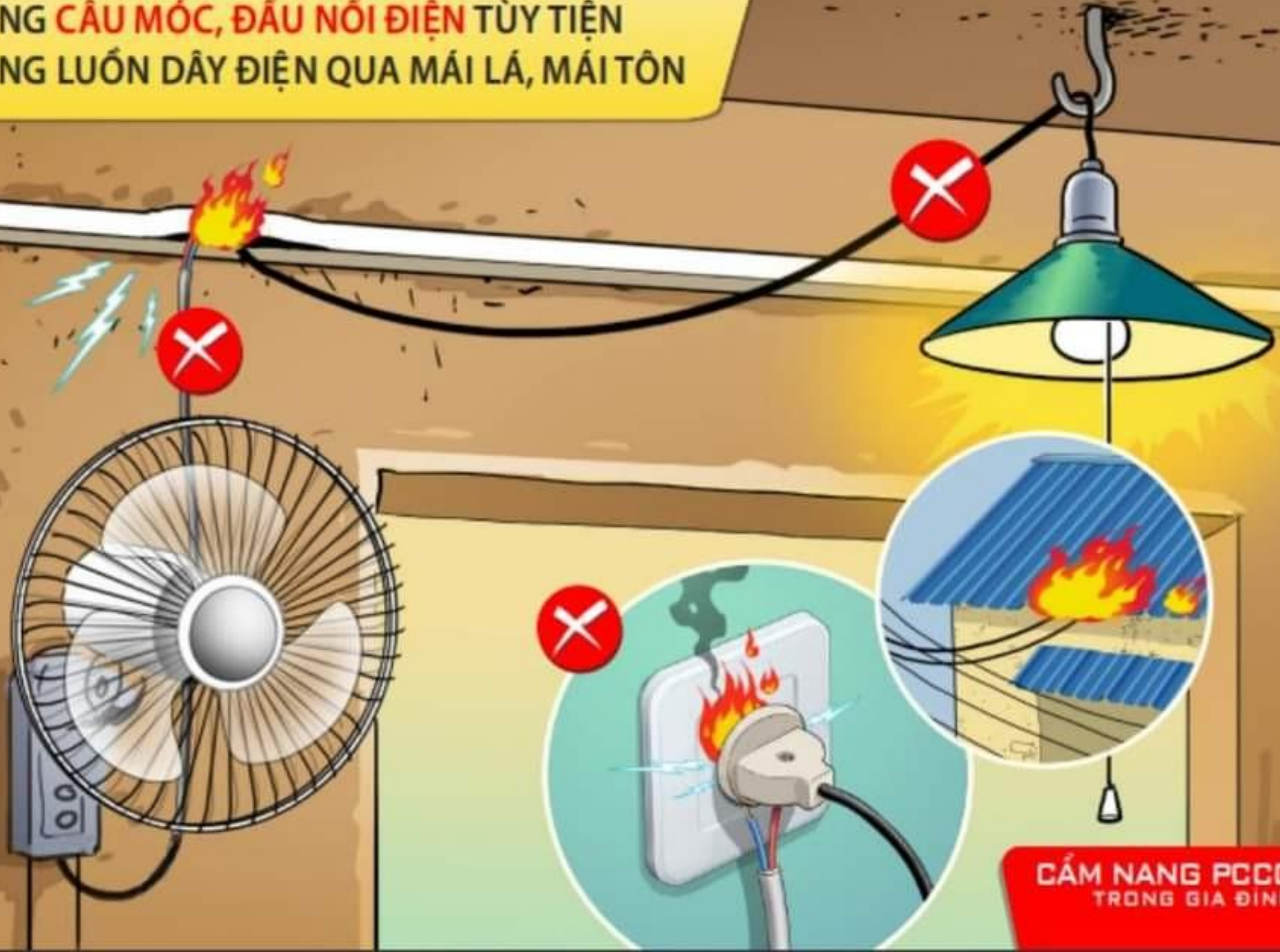
- KHÔNG **CÂU MÓC, ĐẤU NỐI ĐIỆN** TÙY TIỆN
- KHÔNG LUỐN DÂY ĐIỆN QUA MÁI LÁ, MÁI TÔN





MỘT SỐ BIỆN PHÁP PHÒNG CHÁY

- KHÔNG **CÂU MÓC, ĐẤU NỐI ĐIỆN** TÙY TIỆN
- KHÔNG LUỐN DÂY ĐIỆN QUA MÁI LÁ, MÁI TÔN





MỘT SỐ BIỆN PHÁP PHÒNG CHÁY

KHÔNG SỬ DỤNG NHIỀU THIẾT BỊ ĐIỆN CÓ CÔNG SUẤT LỚN VÀO CÙNG MỘT Ổ CẮM





MỘT SỐ BIỆN PHÁP PHÒNG CHÁY

TRƯỚC KHI ĐI NGỦ HOẶC RA KHỎI NHÀ, KIỂM TRA NƠI ĐUN NẤU, NƠI THẮP HƯƠNG THỜ CÚNG



TẮT CÁC THIẾT BỊ ĐIỆN KHÔNG CẦN THIẾT



MỘT SỐ BIỆN PHÁP PHÒNG CHÁY

KHI ĐUN NẤU, ĐỐT VÀNG MÃ, PHẢI CÓ NGƯỜI TRÔNG COI





MỘT SỐ BIỆN PHÁP PHÒNG CHÁY

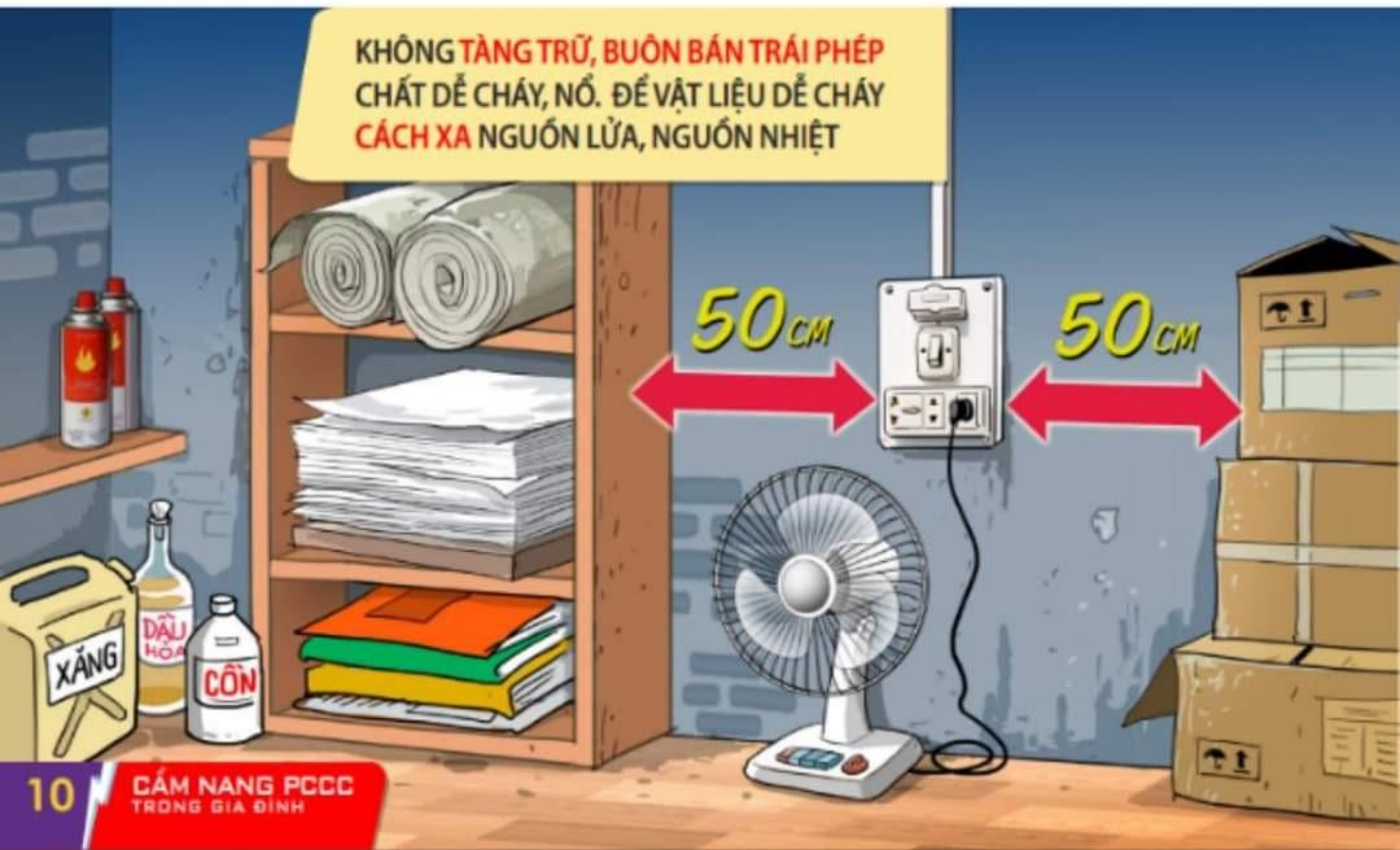
KHI ĐUN NẤU, ĐỐT VÀNG MÃ, PHẢI CÓ NGƯỜI TRÔNG COI





MỘT SỐ BIỆN PHÁP PHÒNG CHÁY

KHÔNG TÀNG TRỮ, BUÔN BÁN TRÁI PHÉP
CHẤT DỄ CHÁY, NỔ. ĐỂ VẬT LIỆU DỄ CHÁY
CÁCH XA NGUỒN LỬA, NGUỒN NHIỆT





MỘT SỐ BIỆN PHÁP PHÒNG CHÁY

AN TOÀN PCCC KHI HÀN CẮT :

SỬ DỤNG THỢ **ĐÃ QUA ĐÀO TẠO**.

KHI HÀN CẮT, PHẢI LƯU Ý:

- Bảo đảm khoảng cách an toàn hoặc che chắn vật dụng gần phạm vi hàn cắt
- Có người giám sát
- Có phương tiện chữa cháy tại chỗ
- Kiểm tra lại khu vực hàn cắt khi kết thúc





MỘT SỐ BIỆN PHÁP PHÒNG CHÁY



BÌNH CHỮA CHÁY



THIẾT BỊ CẢNH BÁO CHÁY,
CẢNH BÁO RỖ RỈ KHÍ GAS



THANG DÂY,
DỤNG CỤ PHÁ RỖ

**TRANG BỊ
PHƯƠNG TIỆN, DỤNG CỤ
BẢO CHÁY, CHỮA CHÁY,
THOÁT NẠN**



MẶT NẠ
PHÒNG ĐỘC



BỘ DÂY HẠ CHẠM



QUY TRÌNH XỬ LÝ KHI XẢY RA CHÁY

1



- BÁO ĐỘNG: HỒ HOÀN, ĐÁNH KÈNG, ÁN CHUÔNG BÁO CHÁY ...

2



- NGÁT ĐIỆN

3



- SỬ DỤNG PHƯƠNG TIỆN CHỮA CHÁY BAN ĐẦU: XÒ CHẬU, CHÂN CHIÊN, BÌNH CHỮA CHÁY, HỌNG NƯỚC CHỮA CHÁY VÁCH TƯỜNG ...

4



- GỌI ĐIỆN THOẠI BÁO CHÁY THEO SỐ 114



GIẢI PHÁP, KỸ NĂNG THOÁT NẠN

NẾU PHẢI BĂNG QUA LỬA, KHÓI, DÙNG **KHĂN ƯỚT** BẢO VỆ CƠ QUAN HÔ HẤP

KHI LỬA **BÉN CHÁY QUẦN ÁO** :



1



NGỪNG ĐI CHUYỂN

2



NÀM XUỐNG

3



LĂN QUA LĂN LẠI CHO ĐẾN KHI LỬA TẮT



GIẢI PHÁP, KỸ NĂNG THOÁT NẠN

KHÔNG TRÚ ẨN DƯỚI GẤM GIƯỜNG,
TRONG TỦ QUẦN ÁO, NHÀ VỆ SINH



● **TRƯỚC KHI MỞ CỬA,**
DÙNG MU BÀN TAY
KIỂM TRA NHIỆT ĐỘ



● **KHI MỞ, TRÁNH NGƯỜI SANG MỘT BÊN**
ĐỂ PHÒNG
LỬA TẠT





HƯỚNG DẪN THOÁT NẠN TẠI CHUNG CƯ

- BÌNH TĨNH SUY XÉT, TÌM VÀ **DI CHUYỂN RA LỐI THOÁT NẠN** (HÀNH LANG, THANG THOÁT HIỂM) THEO ĐÈN CHỈ DẪN EXIT
- **KHÔNG SỬ DỤNG** THANG MÁY





HƯỚNG DẪN THOÁT NẠN TẠI CHUNG CƯ

NẾU KHÔNG THỂ THOÁT RA NGOÀI, DÙNG KHĂN, VẢI THẤM NƯỚC, BĂNG DÍNH **CHÈN BỊT KHE CỬA**; DI CHUYỂN RA BAN CÔNG, GỌI TO, **DÙNG ĐÓ VẬT SÁNG MÀU RA HIỆU CẦU CỨU**



LƯU Ý: NẾU TẦNG BỊ CHÁY BÊN DƯỚI TẦNG MÌNH ĐANG Ở, DI CHUYỂN LÊN TRÊN CÁCH TẦNG BỊ CHÁY 4-5 TẦNG



HƯỚNG DẪN THOÁT NẠN TẠI CHUNG CƯ



KHÔNG

**DỪNG NƯỚC CHỮA CHÁY
KHI CHỮA NGẮT NGUỒN ĐIỆN**



SỔ TAY PCCC ĐIỆN

CƠ SỞ SX - KD VÀ CÔNG SỞ